



Kirchheim-Info

Stadt Kirchheim unter Teck
Max-Eyth-Straße 15
73230 Kirchheim unter Teck
Tel. 07021-502-555
E-Mail tourist@kirchheim-teck.de
www.kirchheim-teck.de

Konzeption

Städtisches Museum
im Kornhaus



Aktives Lernen Heidi Schubert
Geschichtsvermittlung,
Museumspädagogik



STADTERLEBEN

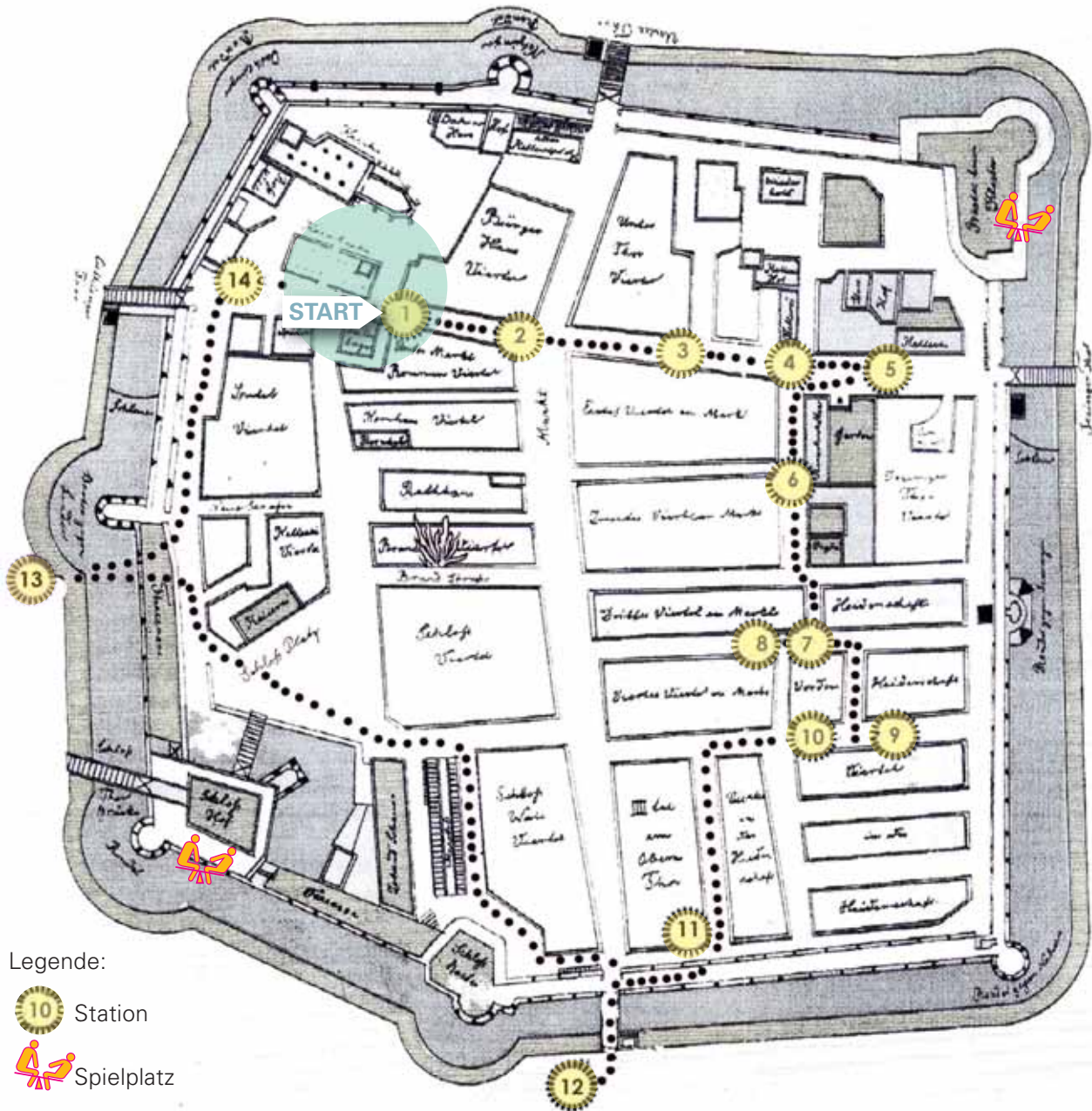
Familien Fachwerk-Rallye

Mit Lisa Kirchheim unter Teck erkunden



Wiederaufbauplan von 1690

So war unsere Stadt mit allen Vierteln vor vielen, vielen Jahren geplant.



Legende:

 Station

 Spielplatz



Ich bin mal echt gespannt, was Du so alles entdeckst.

Hallo, ich bin Lisa und werde Dich und Deine Familie bei Eurem Weg durch die Kirchheimer Altstadt begleiten. Dabei kommst Du einer genialen Erfindung auf die Spur: dem Fachwerk. Manchmal musst Du nach Hinweisen suchen und etwas lesen. Auch sind Dein Spürsinn und dein scharfes Auge gefragt.

Bei Deiner Entdeckungstour hilft Dir ein alter Stadtplan! Damit Du Dich nicht verläufst, habe ich alle Stationen für Dich eingezeichnet. Du brauchst nur einen Stift und ca. 45 Minuten Zeit.

Wenn Du alle Fragen richtig beantwortet hast, kannst Du an unserem Gewinnspiel teilnehmen.

Sende Deine Antworten an:

Kirchheim-Info
Kennwort: Gewinnspiel „Fachwerkrallye“
Max-Eyth-Straße 15 – 73230 Kirchheim unter Teck
tourist@kirchheim-teck.de

Name
Alter
Straße
PLZ
Ort

Einsendeschluss ist immer der 31. Dezember eines Jahres.
Unter allen richtigen Einsendungen findet eine Verlosung statt.
Mitmachen lohnt sich, denn es gibt viele tolle Überraschungspreise zu gewinnen. Der Rechtsweg ist ausgeschlossen.

Ich wünsche Dir viel Spaß und Glück auf Deiner Entdeckertour!

Deine Lisa



Fachwerk-Rallye

Station 1

Max-Eyth-Straße 21 - Geschäftshaus

Wann wurde dieses Gebäude erbaut?

Deine Antwort

Welche Initialen kann man bei der Jahreszahl erkennen?

Deine Antwort

Station 2

Marktstraße 14 - Rathaus

Wie viele der für Kirchheim typischen säulenförmig verzierten Eckständer besitzt das Rathaus?

Deine Antwort

Welche Besonderheit ist in den Giebel des Rathauses eingebaut?

Deine Antwort



Hier hast Du richtig was zum knobeln. Viel Erfolg.

Station 3

Max-Eyth-Straße 33 - Adler-Apotheke

Die Adler-Apotheke besitzt ein besonders prächtiges Fachwerk mit unterschiedlichsten Zierelementen.

Wie viele Kopfwinkelhölzer mit Herzen sind eingebaut?

Deine Antwort

Wie viele unterschiedliche Feuerböcke sieht man?

Deine Antwort

Station 4

Max-Eyth-Straße 41 - Gaststätte Milchbar

Seitlich am Gebäude können wir ein württembergisches Wappen aus Sandstein entdecken. Das Wappen mit der Jahreszahl 1691 zeigt die Württembergischen Hirschstangen, die Teckschen Rauten, die Mömpelgardschen Fische und die Reichssturmflagge.

Wo im Fachwerk befindet sich die Original-Jahreszahl?

Deine Antwort

Station 5

Max-Eyth-Straße 49 - DER Reisebüro

In dieser Fachwerkfassade können wir 5 verschiedene Zierelemente sehen. Es gibt einfache Andreaskreuze, Feuerböcke, geschweifte Streben, säulenförmig verzierte Eckständer, Kopfwinkelhölzer mit Herzen und Schnitzereien.

Welches Gewerbe wurde hier nach der Erbauung ausgeübt?

Deine Antwort

Station 6

Schuhstraße 3 - Kirchheimer TeeEcke

Dieses Gebäude wurde frisch renoviert. Besonders schön zu sehen sind die eingeputzten Kopfwinkelhölzer mit Herzverzierung.

Welche 4 Zierelemente finden sich in der Fassade?

- Kopfwinkelholz mit Herz
- Neidkopf
- Eselsrücken
- gerade Andreaskreuze
- Feuerböcke
- Zierbohle
- säulenförmige Eckständer
- Rautenfeld

Station 7

Sophienstraße. -
Gaststätte Drei König, Gebäude hinten

An diesem Gebäude können wir erhaltene Fenstererker sehen. Viele nach dem Stadtbrand erbaute Häuser waren mit diesen Zierelementen geschmückt. Die Erker wurden später abgeschlagen und verputzt, man bevorzugte schlichtere Gebäudeansichten.

Aus welchem Material sind die Fenstererker?

- Holz
- Stein
- Lehm

Station 8

Sophienstraße. 7 - Wohnhaus

Welcher Handwerker hat in diesem Haus sein Gewerbe ausgeübt?

Deine Antwort

Station 9

Dreikönigstraße 14 - Metzgerei Hepperle

Betrachten wir den Fachwerkerker der Metzgerei Hepperle. Wie alt ist er?

Deine Antwort

Station 10

Dreikönigstraße 11 -
Gaststätte Drei König, Gebäude vorne

Welches seltene Zierelement weist der Giebel dieses Gebäudes auf?

- Wasserspeier
- Neidkopf
- Flachschnitzereien
- Sonnenuhr

Station 11

Küferstraße/Rossmarkt - Eiscafé Italia

Diese Gebäude ist das erste Haus, welches nach dem Stadtbrand wieder aufgebaut wurde. Es verfügt über einen äußerst prachtvoll gestalteten Giebel. Die ungewöhnliche Länge des Hauses ist auf seine frühere Funktion als Gasthaus mit Saal zurückzuführen. Es handelt sich um das ehemalige Gasthaus "Rotochsen", später "Traube".

Wie viele Feuerböcke befinden sich auf der Längsseite des Gebäudes?

Deine Antwort

Station 12

Dettinger Straße 2 - Altes Haus

Am Gebäude lassen sich zwei verschiedene Baustile erkennen. Der Giebel ist im Stil der Renaissance restauriert, die Seite zur Dettinger Straße hin zeigt den Zustand der Barockzeit. Das Gebäude ist eines der ehemaligen Kirchheimer Forsthäuser.

Welche zwei Besonderheiten zeigen die Zimmer im 1. Stock der Giebelfront?

- Wandaufbau aus waagerechten Holzbohlen
- Holzrosetten
- überplattete Fachwerkverbindung
- Fensterläden



Das Alte Haus ist ein wirkliches Schmuckstück.

Station 13

Alleenstraße 14 - Pfiffikus

Welche Funktionen hatte dieses Gebäude?

Deine Antwort

Wann wurde es erbaut?

Deine Antwort

Station 14

Max-Eyth-Straße 15 - Max-Eyth-Haus

Welche Funktion hatte dieses Gebäude ursprünglich?






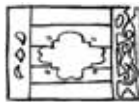

Deine Antwort

Wann wurde es erbaut?

Deine Antwort

.....



| | |
|---|--|
|  <p>säulenförmiger verzierter Eckständer</p> |  <p>Feuerböcke</p> |
|  <p>geschweifte, genastete Strebe</p> |  <p>Kopfwinkelholz</p> |
|  <p>gerades Andreaskreuz</p> |  <p>Rosette</p> |
|  <p>Neidkopf</p> |  <p>Zierbohle</p> |
|  <p>Eselsrücken</p> | |