



Bedienungsanleitung für die WePlog-App.

# PLOGGING: MÜLLSAMMELN IM VORBEIGEHEN

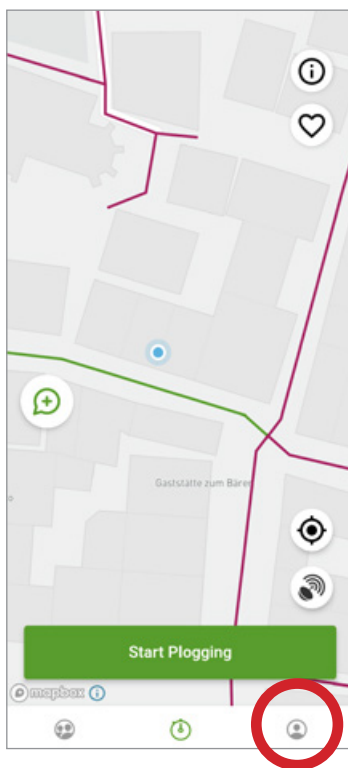


# BEDIENUNGSANLEITUNG

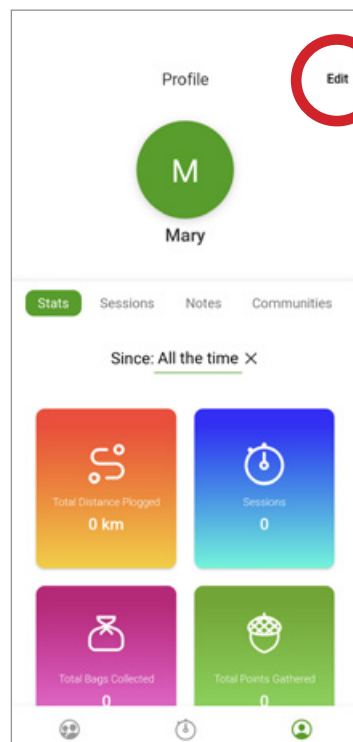
### Anmelden

- Zur Anmeldung ist es notwendig, deinen Namen oder einen Spitznamen, eine E-Mail-Adresse und ein Passwort anzugeben.
- Um die geploggte Strecke aufzuzeichnen muss die Standorterkennung aktiviert sein.

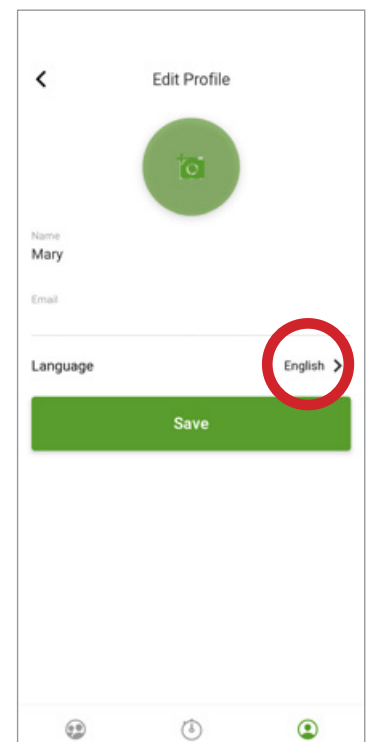
### Spracheinstellung ändern



1. Wähle das rechte Symbol für „Profil“ in der unteren Symbolleiste aus.

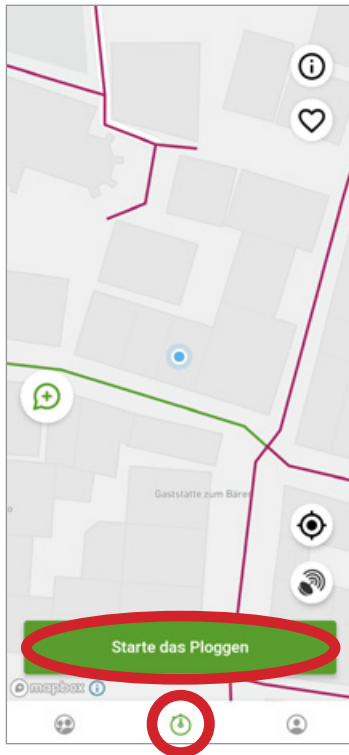


2. Anschließend die Option „Edit“ rechts oben in der Ecke auswählen.

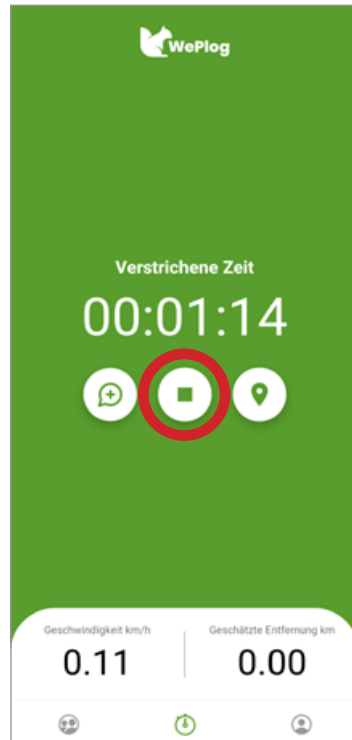


3. In der Rubrik „Edit Profile“ kannst du nun bei „Language“ die gewünschte Spracheinstellung vornehmen.

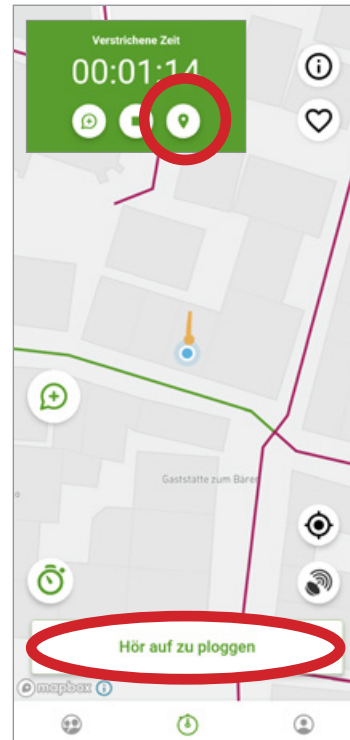
## Ploggen starten und beenden



1. Um mit dem Ploggen zu beginnen, wähle das Symbol in der Mitte für „Ploggen“ (Stoppuhr) in der unteren Symbolleiste aus. Wähle „Starte das Ploggen“ wenn du deine Route beginnst.



2. Nun wird eine Stoppuhr gemeinsam mit weiteren Parameter sichtbar. Zum Beenden der Ploggingtour wähle den Stopp-Button in der Mitte der drei Buttons. Die Ploggingaktion wird beendet und deine Statistik des Tages wird sichtbar.



3. Möchtest du anstelle der Stoppuhr lieber die Umgebungskarte sehen, drücke den Button rechts (Standortnadel). Um in diesem Modus die Ploggingaktion zu beenden, wähle den Button „Hör auf zu ploggen“. Deine Statistik des Tages wird sichtbar.

## Statistik nach jeder Ploggingroute

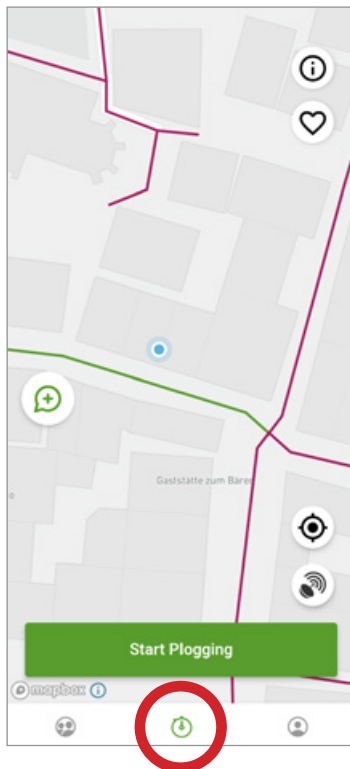
Nachdem du deine Ploggingtour beendet hast, kannst du Details über diese angeben. Dazu gehört zum Beispiel, wie viele Müllbeutel du gefüllt hast, wie viel Fassungsvermögen ein Müllbeutel hatte, wie schmutzig es auf der Route war oder auch mit wie vielen Personen du unterwegs warst.

Anhand der gelaufenen Strecke, der Zeit und der Menge an Müll kannst du Punkte auf deinem Konto sammeln.

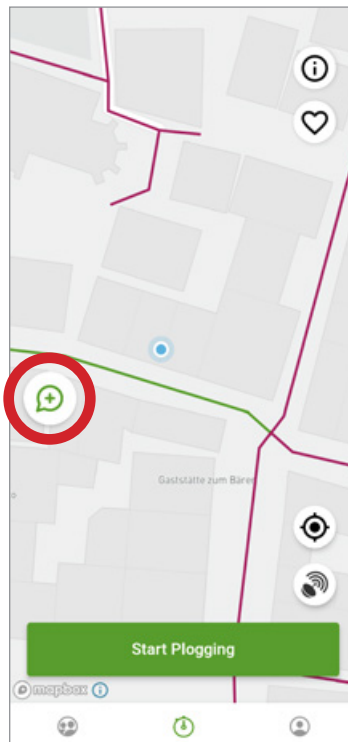
Nutze die Nachrichtenfunktion der App

# WAS MACHE ICH MIT DEM GESAMMELTEN MÜLL?

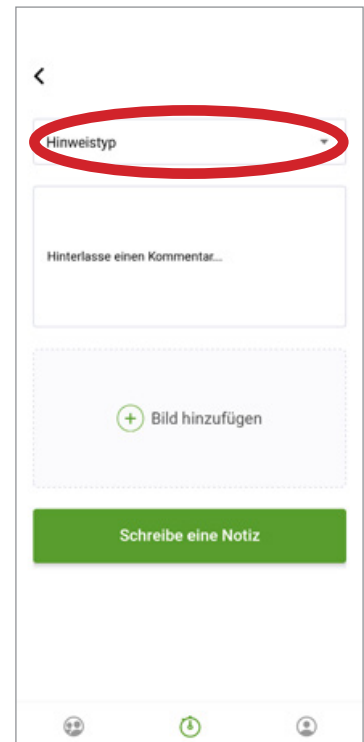
## Nachricht versenden



1. Um eine Nachricht zu versenden, wähle das Symbol in der Mitte für „Ploggen“ (Stoppuhr) in der unteren Symbolleiste.



2. Um in das Nachrichten-Menü zu gelangen, klicke auf das Symbol „Nachrichten“.



3. In diesem Menü können verschiedene Hinweistypen ausgewählt, ein Kommentar hinterlassen und/oder ein Bild hinzugefügt werden.

Diese fünf Hinweistypen stehen zur Auswahl:

### **Müllbeutel hier abgestellt**

Wenn du deinen Müllbeutel nicht nach Hause mitnehmen möchtest, kannst du diesen an einem öffentlichen Mülleimer abstellen. Die Nachricht geht an den Baubetrieb der Stadt, der den Müllbeutel dann abholt.

### **Abfallbericht**

Wenn du etwas speziell zu dem Abfall schreiben möchtest, den du gesammelt hast, kannst du das gerne tun. Zum Beispiel, um welche Art von Abfall es sich handelt, oder wenn etwas besonders häufig vorkam. Die Nachricht geht an den Baubetrieb der Stadt.

### **Allgemeines Ärgernis**

Hier hast du die Möglichkeit, etwas zu melden, dass dich ärgert. Zum Beispiel, wenn du irgendwo wild abgelagerten Müll entdeckt hast. Die Nachricht geht dann an das Ordnungsamt der Stadt.

### **Erfolgsfoto**

Wir freuen uns über dein Foto von der Ploggingaktion. Die Nachricht geht an die Klimaschutzmanagerin der Stadtverwaltung Kirchheim unter Teck.

### **Sonstiges**

Dieser Hinweistyp ist dafür da, wenn du uns eine Nachricht zu etwas schreiben möchtest oder uns schildern willst, was du beim Ploggen erlebt hast. Die Nachricht geht an die Klimaschutzmanagerin der Stadtverwaltung Kirchheim unter Teck.



Für die Sauberkeits-Kampagne der Stadtverwaltung Kirchheim unter Teck wird ein extra dafür eingerichteter Instagram-Kanal verwendet.  
[instagram.com/sauberes.kirchheimteck](https://www.instagram.com/sauberes.kirchheimteck)



### Stadtverwaltung

Stadt Kirchheim unter Teck  
Marktstraße 14, 73230 Kirchheim unter Teck

### Ansprechpartner

Frau Dr. Beate Arman  
Referat für Nachhaltige Stadtentwicklung,  
Wirtschaftsförderung und Bürgerbeteiligung  
Klimaschutzmanagerin  
Telefon: 07021 502-615  
b.arman@kirchheim-teck.de



[www.kirchheim-teck.de](http://www.kirchheim-teck.de)  
[www.instagram.com/stadt.kirchheimteck](https://www.instagram.com/stadt.kirchheimteck)  
[www.facebook.com/kirchheimteck](https://www.facebook.com/kirchheimteck)  
[www.twitter.com/stadtkirchheim](https://www.twitter.com/stadtkirchheim)



[www.kirchheim-teck.de/  
Sauberes-Kirchheim](http://www.kirchheim-teck.de/Sauberes-Kirchheim)